



**RENDICONTO SULL'ATTIVITA' DI
GESTIONE RECLAMI
AXA Assicurazioni S.p.A.**

ANNO 2023



Normativa di Settore

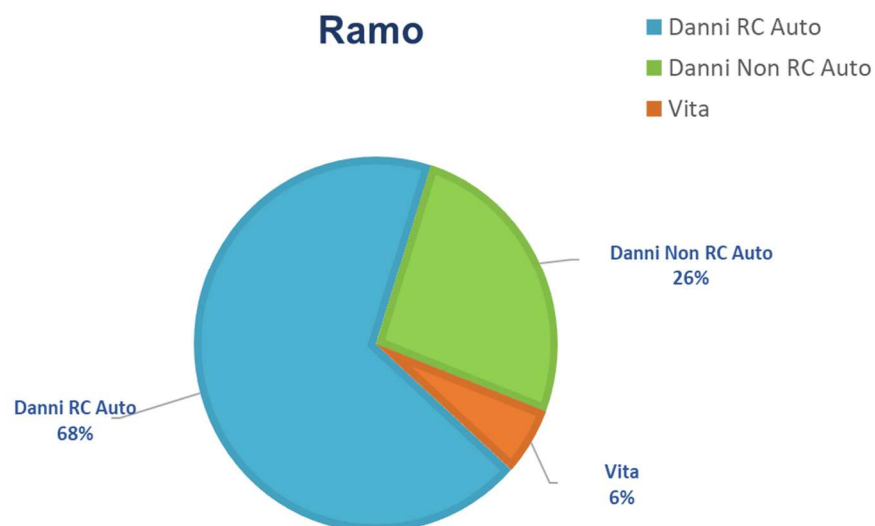
Il Regolamento ISVAP n. 24 del 19 maggio 2008, e successive modifiche, che disciplina la procedura di gestione dei reclami da parte delle imprese di Assicurazione, prevede che annualmente venga redatto e pubblicato sul sito internet della Compagnia un rendiconto sull'attività di gestione dei reclami che riporti anche in sintesi i dati e le tipologie dei reclami pervenuti all'impresa nonché il relativo esito.

Approccio del Gruppo Assicurativo AXA

Il Gruppo Assicurativo AXA in Italia è da sempre attento alla corretta gestione dei reclami che, attraverso l'analisi dei motivi ad essi sottesi, consente di acquisire informazioni importanti per il miglioramento continuo dei propri processi di servizio al Cliente. In tale contesto AXA si conforma ai principi di obiettività, proporzionalità, trasparenza, correttezza, tempestività e monitoraggio continuo; i dati di sintesi esposti sono i medesimi oggetto della reportistica regolamentare.

Reclami ricevuti nel 2023

Nel corso del 2023 AXA Assicurazioni S.p.A. ha ricevuto n. 2411 reclami trattabili e zero non trattabili. Di questi 140 reclami sono pervenuti nel ramo Vita e 2271 nel ramo Danni.





Incidenza percentuale dei reclami sul numero dei contratti in essere

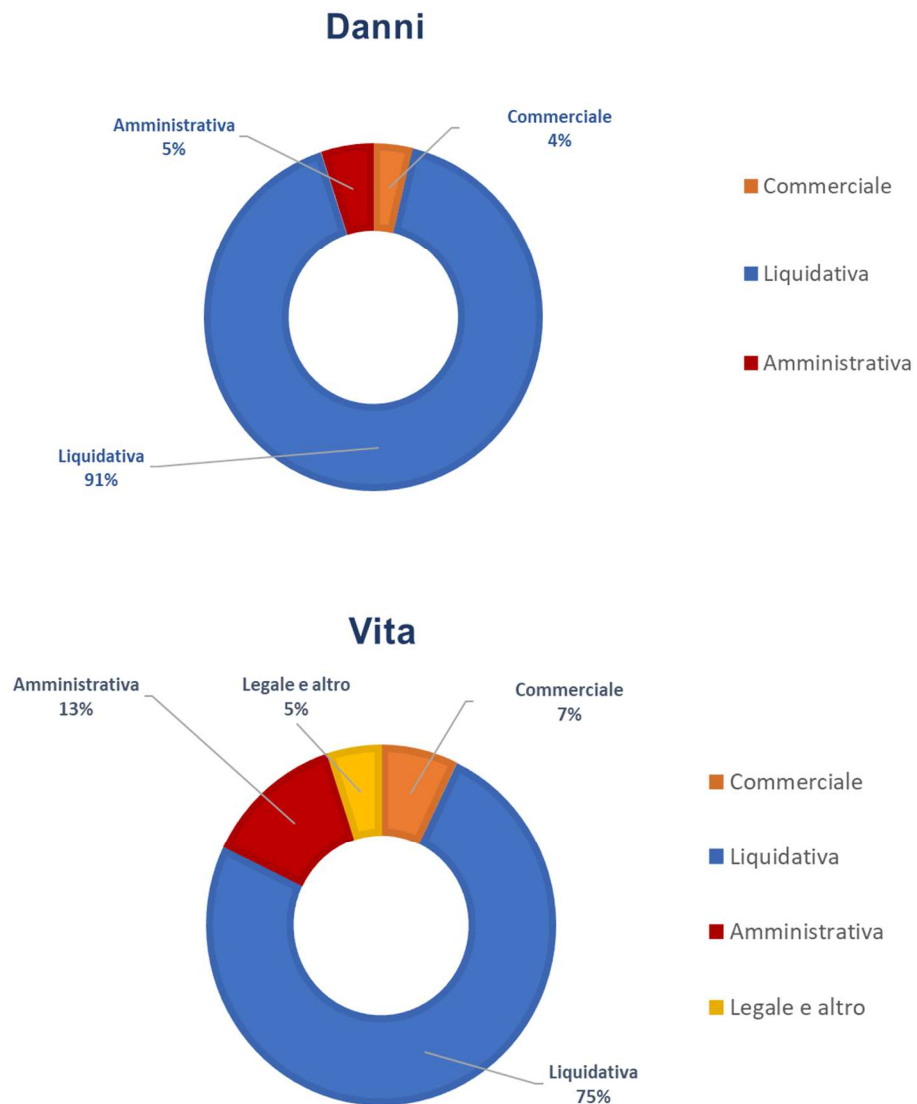
Nel complesso, per l'anno 2023, l'incidenza percentuale dei reclami sul numero di contratti in essere alla chiusura del semestre precedente (30/06/2023) è pari allo 0,0409%.

Tempi medi di risposta

Il tempo medio di evasione dei reclami nel 2023, calcolato sommando i giorni intercorrenti tra la data di ricezione e quella di evasione, dividendo per il numero dei reclami stessi è di 12 giorni.

Reclami per Area Aziendale

Nel grafico sottostante si riportano le incidenze delle singole aree coinvolte nella trattazione dei reclami Danni e Vita:

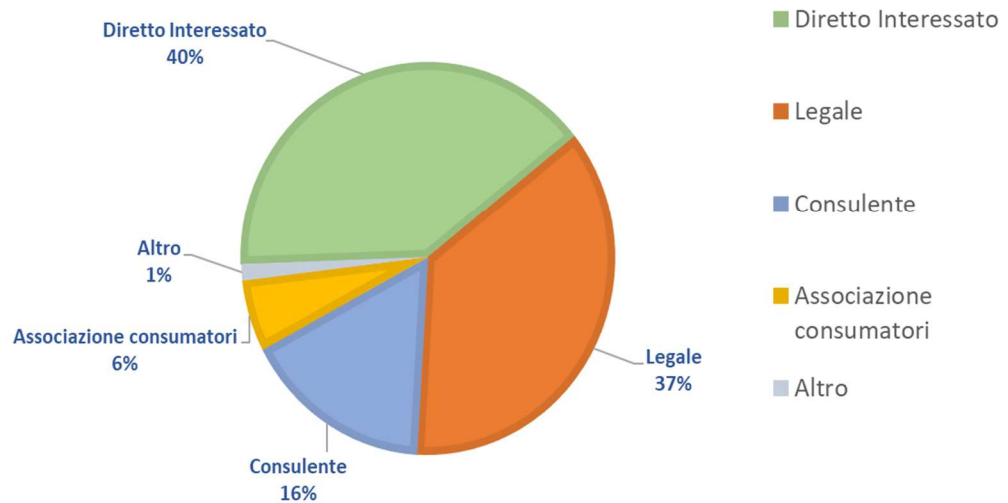




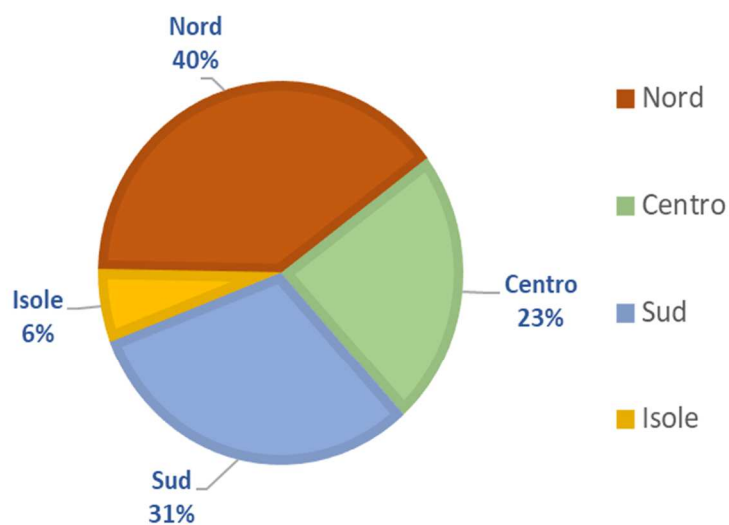
Reclami per Tipologia Proponente ed Area Geografica

Nel grafico sottostante si riportano le incidenze percentuali per Tipologia di Proponente e per Aree Geografica dei reclami:

Tipologia Proponente



Area Geografica





Esito reclami

I reclami accolti, anche parzialmente, sono stati 824 ed i respinti sono stati 1.505.

I reclami in istruttoria al 31 dicembre 2023 erano 82. Nel grafico sottostante si riporta l'incidenza percentuale degli Esiti.

